

สารบัญ

	หน้า
สมัครใช้บริการ	2
เข้าใช้งาน	4
หน้าหลัก	5
เงินกู้	5
หุ้น	6
ภาวะค้ำประกัน	7
เรียกเก็บประจำเดือน	7
ใบเสร็จ	8
ปันผล - เฉลี่ยคืน	8
ผู้รับโอนผลประโยชน์	9
ตารางประมาณการชำระ	9
การตั้งค่า	10
ตั้งค่าเปลี่ยนรหัสผ่าน	10
ตั้งค่าจัดการอุปกรณ์	11
ตั้งค่าจัดการการแจ้งเตือน	11
ตั้งค่าแสดงเลขบัญชี	12
ออกจากระบบ	12

สมัครใช้บริการ

สมัครใช้บริการ

เลขสมาชิก

รหัสผ่าน

เข้าสู่ระบบ

สมัครใช้บริการ

สำนักงานอัยการสูงสุด จำกัด
THE OFFICE OF THE ATTORNEY GENERAL SAVINGS CO-OPERATIVE LTD.

ข้อมูลติดต่อ:
สำนักงานอัยการสูงสุด เลขที่ 51 อาคารอเนกประสงค์ ชั้น 3 แขวงถนนนครไชยศรี เขตดุสิต กรุงเทพมหานคร 10300
โทรศัพท์ Tel. No. 02-532-8233, 010-034-8872, 010-628-9285

1. สำหรับการใช้งานครั้งแรกจะต้อง สมัครสมาชิกก่อน โดยกดที่ “สมัครสมาชิก”

ยืนยันข้อมูล

ข้อมูลสมาชิก

เลขสมาชิก

หมายเลขบัตรประจำตัวประชาชน

ยกเลิก

ตรวจสอบข้อมูล

คำถามที่พบบ่อย

2. กรอกเลขสมาชิก
3. กรอกเลขบัตรประชาชน
4. กดตรวจสอบข้อมูล

ยืนยันข้อมูล

ข้อมูลสมาชิก


[Redacted]


เลขสมาชิก : [Redacted]

หมายเลขบัตรประจำตัวประชาชน : [Redacted]

หมายเลขโทรศัพท์

อีเมล

กรอกรหัสผ่าน 

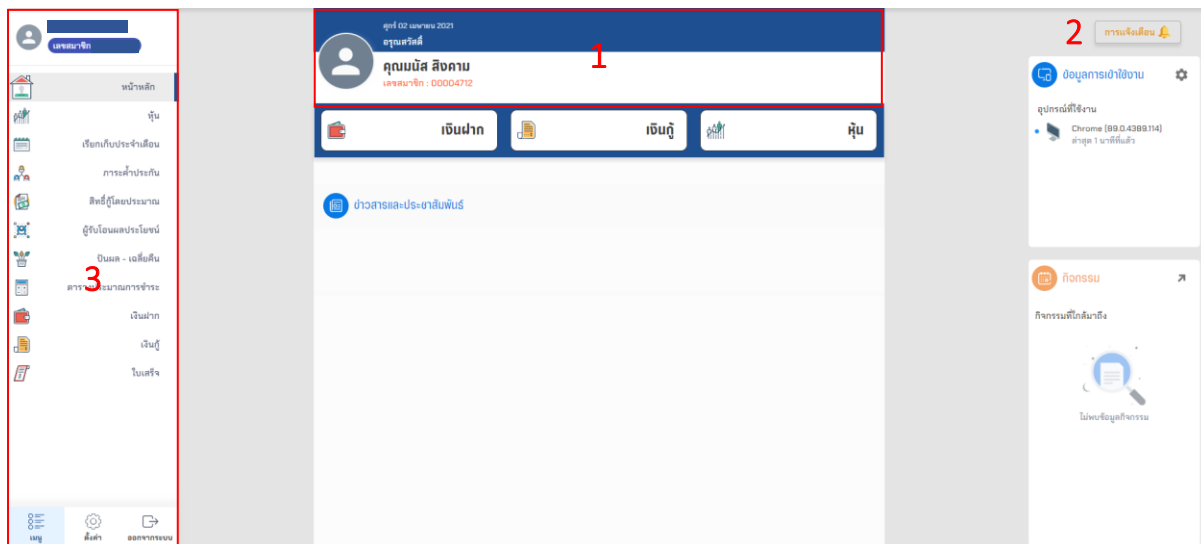
ยืนยันรหัสผ่าน 

*รหัสผ่านต้องใช้ตัวพิมพ์ใหญ่ พิมพ์เล็ก และตัวเลขอย่างน้อยหนึ่งตัว ตัวอย่าง Aa123456

ยกเลิก

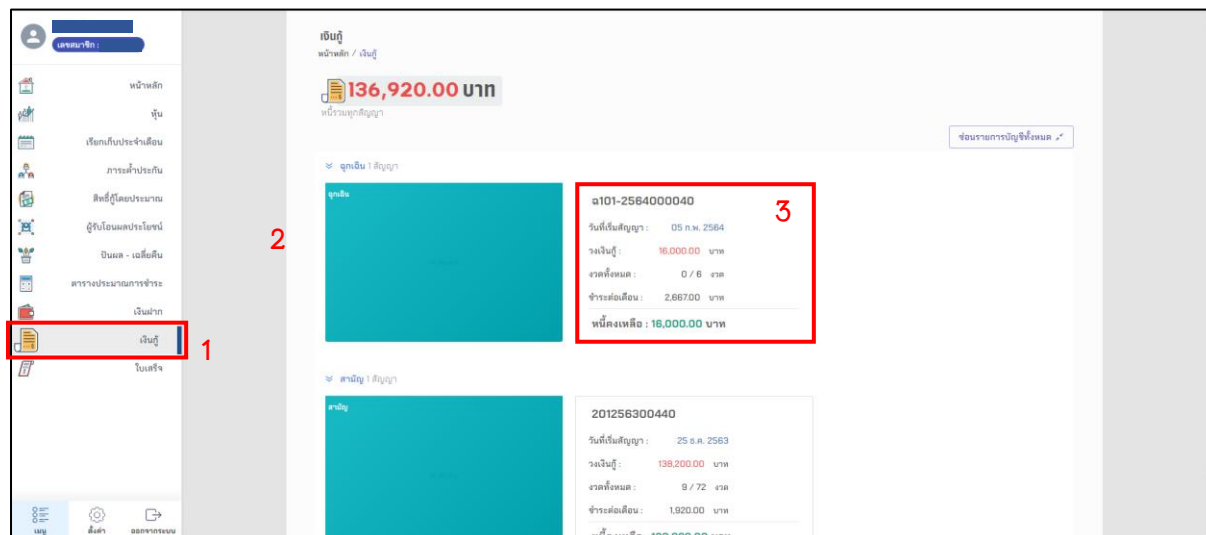
5. กรอกหมายเลขโทรศัพท์
6. กรอกอีเมล
7. กรอกรหัสผ่าน (รหัสผ่านจะต้องมี ตัวอักษร ตัวพิมพ์ใหญ่อย่างน้อยหนึ่งตัว และตัวเลข)
8. ยืนยันรหัสผ่านอีกครั้ง
9. กดยืนยันเพื่อสมัครใช้บริการ

หน้าหลัก



1. ส่วนของการกดเข้าไปดูข้อมูลของผู้ใช้
2. การแจ้งเตือน แสดงแจ้งเตือนทั่วไปและแจ้งเตือนธุรกรรม
3. ส่วนของเมนูตัวเลือกต่าง ๆ

เงินกู้



1. คลิกเลือกเมนูเงินกู้ เพื่อเปิดหน้าเงินกู้
2. ส่วนแสดงรายการบัญชีของผู้ใช้งาน
3. ส่วน คลิกเพื่อเข้าดูรายละเอียดของบัญชี

รายละเอียดบัญชีเงินกู้

ย้อนกลับ จุกเงิน

หนี้คงเหลือ 100.00%

16,000.00 บาท

หนี้คงเหลือ

เลขสัญญา: ๑101-2564000040

วันที่เริ่มสัญญา: 05 ก.พ. 2564

งวด: 0 / 6

ชำระต่อเดือน: 2,667.00 บาท

วงเงินกู้: 16,000.00 บาท

ข้อมูลค่าประกัน

เอกสารรายการเคลื่อนไหวเงินกู้

ย้อนหลัง 24 เดือน

วันที่ทำรายการ	รายการ	เงินต้น (บาท)	ดอกเบี้ย (บาท)	ยอดทำรายการ (บาท)	เลขที่ใบเสร็จ	หนี้คงเหลือ (บาท)
05 ก.พ. 2564	เบิกเงินกู้	16,000.00	0.00	16,000.00		16,000.00

ทั้งหมด 1

1. ส่วนแสดงรายการเคลื่อนไหวของบัญชี
2. ส่วนดาวน์โหลดรายการเคลื่อนไหวบัญชีเงินกู้ (ไฟล์ PDF)
3. ส่วนเพื่อดูข้อมูลค่าประกันกับข้อมูลผู้ค้ำประกัน

หุ้น

หุ้น

61,000.00 บาท

ยอดรวม: 25,000.00 บาท

หุ้นค้างคืน: 1,000.00 บาท

เอกสารรายการเคลื่อนไหวหุ้น

ย้อนหลัง 24 เดือน

วันที่ทำรายการ	รายการ	จำนวน	ยอดทำรายการ (บาท)	หุ้นคงเหลือ (บาท)	เลขที่ใบเสร็จ
28 ม.ค. 2564	ส่งหุ้นประจำเดือน	79	1,000.00	61,000.00	840100000916
28 ม.ค. 2563	ส่งหุ้นประจำเดือน	76	1,000.00	60,000.00	
28 ม.ค. 2563	ส่งหุ้นประจำเดือน	77	1,000.00	59,000.00	
28 ม.ค. 2563	ส่งหุ้นประจำเดือน	76	1,000.00	58,000.00	
28 ม.ค. 2563	ส่งหุ้นประจำเดือน	75	1,000.00	57,000.00	
28 ม.ค. 2563	ส่งหุ้นประจำเดือน	74	1,000.00	56,000.00	
28 ม.ค. 2563	ส่งหุ้นประจำเดือน	73	1,000.00	55,000.00	
28 ม.ค. 2563	ส่งหุ้นประจำเดือน	72	1,000.00	54,000.00	
28 ม.ค. 2563	ส่งหุ้นประจำเดือน	71	1,000.00	53,000.00	
28 ม.ค. 2563	ส่งหุ้นประจำเดือน	70	1,000.00	52,000.00	

ทั้งหมด: 22

1. คลิกเลือกเมนูหุ้น เพื่อเปิดหน้าหุ้น
2. ส่วนแสดงรายการเคลื่อนไหวของบัญชี
3. ส่วนดาวน์โหลดรายการเคลื่อนไหวหุ้น (ไฟล์ PDF)

การค้ำประกัน

การค้ำประกัน
หน้าหลัก / การค้ำประกัน

การค้ำประกัน

<p>สามัญ</p> <p>เลขสัญญา: 201256300440</p> <p>วงเงินกู้: 138,200.00 บาท</p>	<p>ฉุกเฉิน</p> <p>เลขสัญญา: จ101-2564000040</p> <p>วงเงินกู้: 16,000.00 บาท</p>
---	---

เรียกเก็บประจำเดือน

เรียกเก็บประจำเดือน
หน้าหลัก / เรียกเก็บประจำเดือน

พฤศจิกายน 2563 เรียกดูใบเรียกเก็บ

28,154.00 บาท

ยอดเรียกเก็บ

เลขที่ใบเรียกเก็บ: 6311000115

ค่าหุ้นรายเดือน

ยอดเรียกเก็บ: **1,500.00 บาท**

คงเหลือ: 0.00 บาท

เงินกู้สามัญ

ยอดเรียกเก็บ: **19,229.50 บาท**

เลขสัญญา: สบ6200246

เงินต้น: 8,100.00 บาท ดอกเบี้ย: 11,129.50 บาท

คงเหลือ: 2,248,684.75 บาท

ใบเสร็จ

ใบเสร็จ
หน้าหลัก / ใบเสร็จ

มกราคม 2564 ▾

มกราคม 2564 เรียกดูใบเสร็จ

3,754.64 บาท
ยอดเงิน

เลขที่ใบเสร็จ: 6401000805
วันที่ใบเสร็จ: 28 ม.ค. 2564

ค่าหุ้นรายเดือน เรียกดูใบเสร็จ

ยอดเงิน: **1,000.00 บาท**

คงเหลือ: 61,000.00 บาท

สามัญ เรียกดูใบเสร็จ

ยอดเงิน: **2,754.64 บาท**

เลขสัญญา: 201256300440

เงินต้น: 1,920.00 บาท ดอกเบี้ย: 834.64 บาท

คงเหลือ: 120,920.00 บาท

ปันผล - เฉลี่ยคืน

ปันผล - เฉลี่ยคืน
หน้าหลัก / ปันผล - เฉลี่ยคืน

ปี 2563

เงินปันผล: 25,533.50 บาท

เงินเฉลี่ยคืน: 10,805.00 บาท

รวมเงินปันผล - เฉลี่ยคืน: **36,338.50 บาท**

รวมหัก

สตอค.: 5,240.00 บาท

สส.ชสอ.: 4,820.00 บาท

หักชำระหนี้: 23,800.00 บาท

รวมหัก: **33,860.00 บาท**

การรับเงินปันผล

จ่ายเช็ค

เลขบัญชี: -

จำนวนเงิน: **2,478.50 บาท**

ผู้รับโอนผลประโยชน์

ผู้รับโอนผลประโยชน์
หน้าหลัก / ผู้รับโอนผลประโยชน์

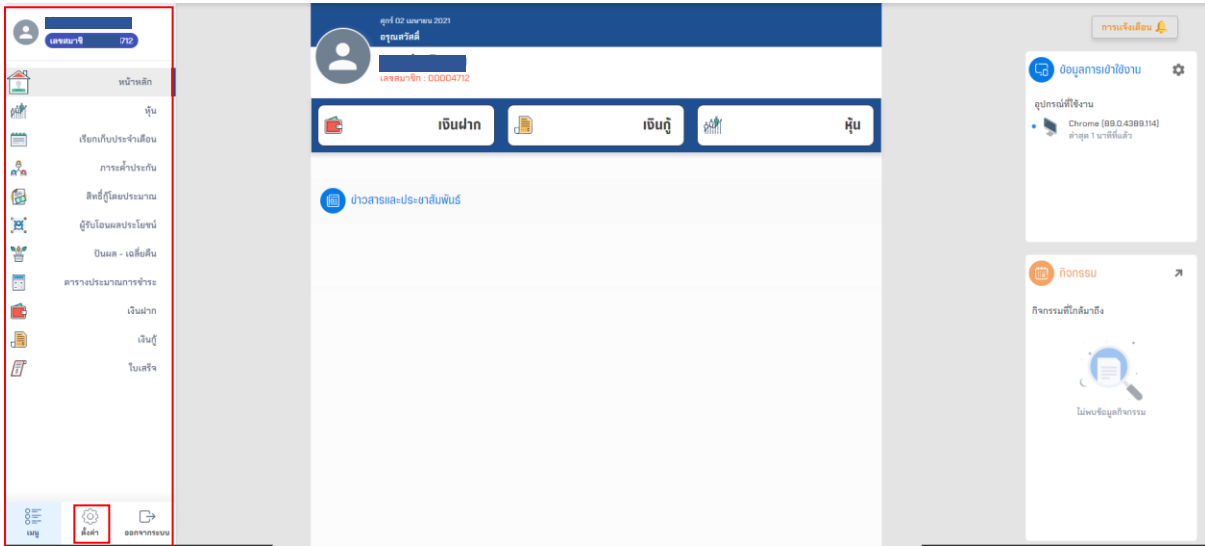
<p>ชื่อ - สกุล : ██████████</p> <p>สัดส่วน : 100,000 บาท</p> <hr/> <p>ที่อยู่ : 32 ถ.ศิริเกษม แขวงบางไผ่ เขตบางแค กทม. 10160</p>	<p>ชื่อ - สกุล : ██████████</p> <p>สัดส่วน : 100,000 บาท</p> <hr/> <p>ที่อยู่ : 45 ซ.ศิริเกษม 11 แขวงบางไผ่ เขตบางแค กทม. 10160</p>	<p>ชื่อ - สกุล : ██████████</p> <p>สัดส่วน : หลังจากจ่ายให้ลำดับที่1และ2แล้ว</p> <hr/> <p>ที่อยู่ : 43 ซ.ศิริเกษม 11 แขวงบางไผ่ เขตบางแค กทม. 10160</p>
<p>ชื่อ - สกุล : ██████████</p> <p>สัดส่วน : แบ่งส่วนที่เหลือให้ลำดับที่ 3และ4 เท่าๆกัน</p> <hr/> <p>ที่อยู่ : 43 ซ.ศิริเกษม 11 แขวงบางไผ่ เขตบางแค กทม. 10160</p>		

ตารางประมาณการชำระ

ตารางประมาณการชำระ
หน้าหลัก / ตารางประมาณการชำระ

จำนวนเงินที่ขอกู้ :	<input type="text"/>	วันที่เริ่มต้นชำระ :	<input type="text" value="2020/12/31"/>	<input type="button" value="คำนวณการชำระ"/>
ประเภทเงินกู้ :	<input type="text" value="เงินกู้สามัญหุ้นค่าใหม่"/>	<input type="button" value="ระบุจำนวนงวด"/>	<input type="button" value="ระบุชำระต่องวด"/>	
อัตราดอกเบี้ย :	<input type="text" value="6"/>	จำนวนงวด :	<input type="text"/>	
รูปแบบการชำระ :	<input type="text" value="คงยอด"/>			

การตั้งค่า



ในเมนูตั้งค่า มีเมนูให้ผู้ใช้ได้เลือกการตั้งค่าได้ เช่น เปลี่ยนภาษา เปลี่ยนรหัสผ่าน หรือดูการเข้าสู่ระบบของผู้ใช้ได้ว่าเข้าใช้งานจากที่ไหน

ตั้งค่าเปลี่ยนรหัสผ่าน

เปลี่ยนรหัสผ่าน

รหัสผ่านเดิม

1. กรอกรหัสผ่านเดิม

ตั้งรหัสผ่านใหม่

3. กรอกรหัสผ่าน

4. ยืนยันรหัสผ่าน

เมื่อท่านกดยืนยันเพื่อเปลี่ยนรหัสผ่าน ระบบจะนำท่านจะกลับไปหน้าเข้าสู่ระบบเพื่อเข้าสู่ระบบใหม่อีกครั้ง

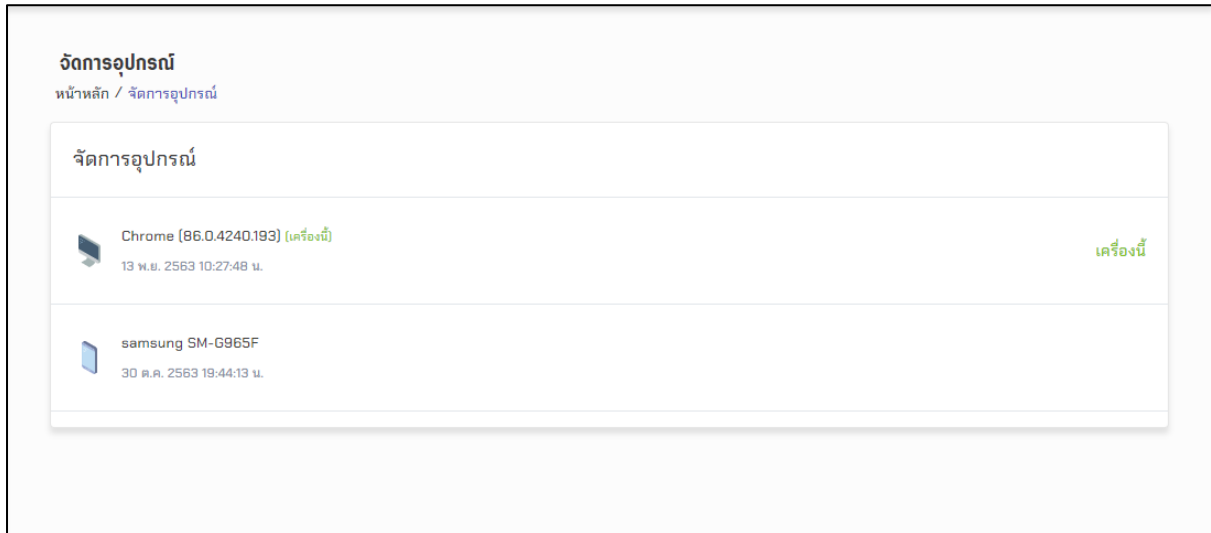
2. ตรวจสอบรหัสผ่าน

กดเมนูตั้งค่าแล้วเลือกเปลี่ยนรหัสผ่านจะแสดงหน้าจอดังภาพ

1. กรอกรหัสผ่านเดิม
2. กดตรวจสอบรหัสผ่าน

3. กรอกรหัสผ่านใหม่
4. กรอกยืนยันรหัสผ่าน
5. กดยืนยัน

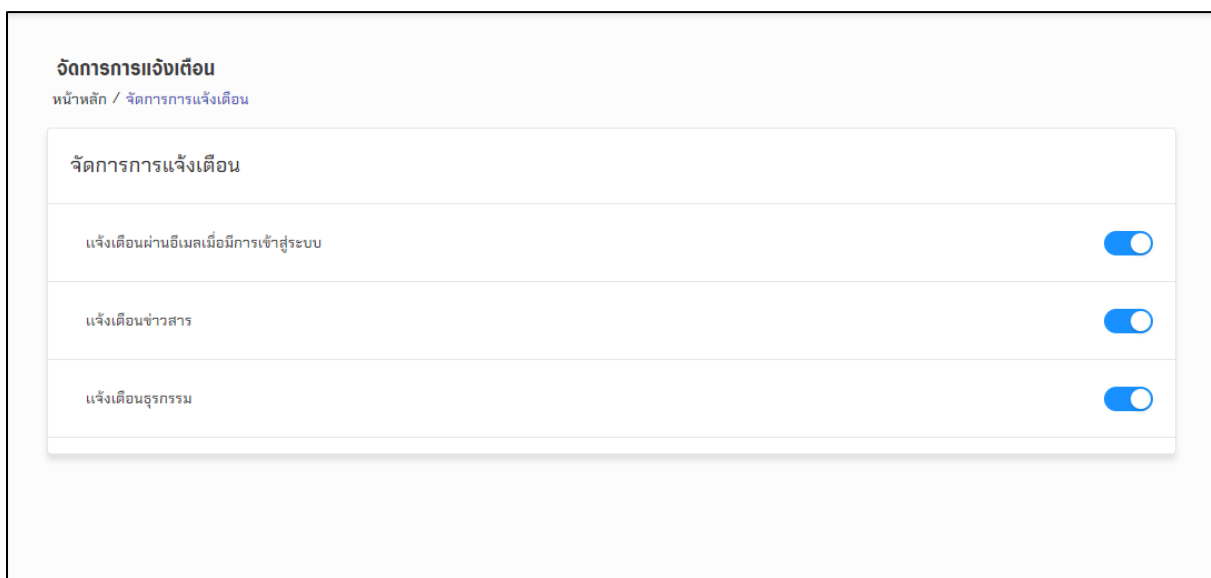
ตั้งค่าจัดการอุปกรณ์



กดเมนูตั้งค่าแล้วเลือกเมนูจัดการอุปกรณ์จะแสดงดังภาพ

ในหน้าจัดการอุปกรณ์จะแสดงข้อมูลการเข้าสู่ระบบ และประวัติการเข้าสู่ระบบ ว่าผู้ใช้ได้เข้าสู่ระบบที่เครื่องใด และแสดงวันเวลาการเข้าสู่ระบบ

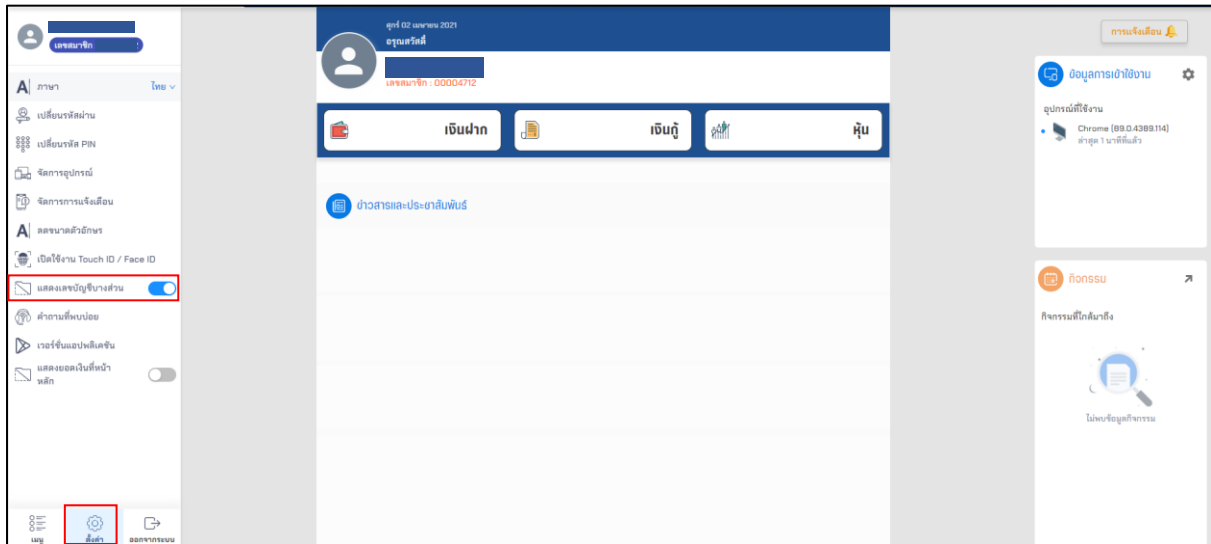
ตั้งค่าจัดการการแจ้งเตือน



กดเมนูตั้งค่าแล้วเลือกเมนูจัดการการแจ้งเตือนจะแสดงดังภาพ

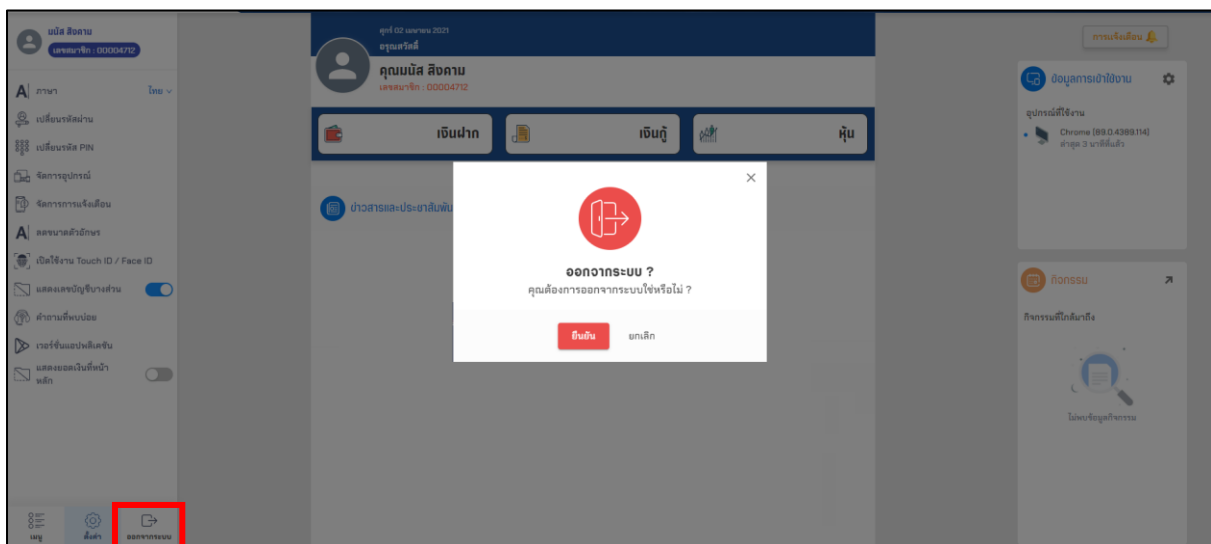
ในหน้านี้จะเป็นการตั้งค่าการแจ้งเตือนทั้งหมด ผู้ใช้สามารถเลือกเปิดปิดการแจ้งเตือนได้

ตั้งค่าแสดงเลขบัญชี



ในส่วนการตั้งค่า แสดงเลขบัญชีบางส่วน เราสามารถเปิดปิดแสดงหมายเลขบัญชีได้ว่าจะแสดงหมายเลขบัญชีแบบเต็มหรือจะเลือกแสดงเฉพาะบางส่วน

ออกจากระบบ



การออกจากระบบเพียงแค่คลิกปุ่มออกจากระบบที่อยู่ถัดจากปุ่มตั้งค่าคือปุ่ม ออกจากระบบ จะมีหน้าต่างแสดงขึ้นมาถามว่าต้องการออกจากระบบหรือไม่ ถ้าต้องการออกจากระบบให้คลิก ยืนยัน

